












# Elezioni europee ed amministrative del 6 - 7 giugno 2009

## Provincia di ALESSANDRIA Collegio 24 : SERRAVALLE SCRIVIA-POZZOLO FORMIGARO

<b>Elettori</b>	12.889		
<b>Votanti</b>	9.347	72,51 %	
<hr/>			
	<b>Schede bianche</b>	470	5,02 %
	<b>Schede nulle</b>	336	3,59 %
	<b>Schede contestate e non assegnate</b>	-	-
<hr/>			
<b>Sezioni scrutinate</b>	<b>Presidente</b>	18 su 18	
	<b>Consiglio provinciale</b>	18 su 18	
<hr/>			

<b>Candidati presidente e gruppi</b>		<b>Voti</b>	<b>%</b>
FILIPPI PAOLO		3.915	45,83
 PARTITO DEMOCRATICO VECCHI PASQUALE		2.151	27,11
 DI PIETRO ITALIA DEI VALORI ROMANA ELVIRA MARIA PAOLA LUIGINA		462	5,82
 LISTA LOCALE - IN PROVINCIA FILIPPI PRESIDENTE TORNATORE RENZO		403	5,08
 SINISTRA E LIBERTÀ PALLAVICINI PIERFRANCO		208	2,62
 MODERATI MORANDO MARCO		167	2,10
 COMUNISTI ITALIANI DE BREVI MARCO GIUSEPPE		144	1,81
 UNIONE PENSIONATI LOMBARDO FABIO		47	0,59

<b>Candidati presidente e gruppi</b>		<b>Voti</b>	<b>%</b>
	LISTA LOCALE - CIVICA MOVIMENTO DEMOCRATICO CRESCERE INSIEME PER LA PROVINCIA LOVAZZANO PIERLUIGI	24	0,3 0
Totale		3.606	45, 46
STRADELLA FRANCESCO PIETRO		3.663	42, 88
	IL POPOLO DELLA LIBERTA' SCAIOLA FRANCESCO TOMASO	2.310	29, 12
	LEGA NORD FRANCO MARISA	979	12, 34
	LA DESTRA REPETTI IVANA ANNICE	104	1,3 1
	L'AMBIENTE PICCHINOTTI DEBORA	22	0,2 7
Totale		3.415	43, 05
RISTORTO DANIELE GIUSEPPE		269	3,1 4
	LISTA LOCALE - IMPRESA E TERRITORIO MASINI FELICE	86	1,0 8
	MPA MOVIMENTO PER LE AUTONOMIE GROSSO MARCO	69	0,8 6
	LISTA LOCALE - DONNE PARI OPPORTUNITA' RAMASSA CRISTINA	52	0,6 5
	P.LIBERALE ITALIANO VILLONE GABRIELE	41	0,5 1
Totale		248	3,1 2
BAROSINI GIOVANNI		255	2,9 8
	UNIONE DI CENTRO DAGLIO CESARE	242	3,0 5
NAGGI GIOVANNI PIETRO ENRICO		210	2,4

<b>Candidati presidente e gruppi</b>		<b>Voti</b>	<b>%</b>
			5
	RIFONDAZIONE COMUNISTA CAULI DANIELA	205	2,5 8
	GIOVINE MICHELE	210	2, 45
	LEGA PADANA SCHIAVINO MICHELE	155	1,9 5
	PART.PENS. PERSI GIOVANNI SEVERINO NAZZARENO	44	0,5 5
	Totale	199	2,5 0
	FULCERI BRUNO	19	0, 22
	LISTA LOCALE - AL CENTRO IL CITTADINO FULCERI BRUNO PRESIDENTE TRAVERSO GIOVANNI BATTISTA	17	0,2 1
	Totale voti ai candidati presidente	8.541	
	Totale voti ai gruppi	7.932	

Dato aggiornato alle ore 10:26 del 12/06/2009  
Elaborazione dati a cura dell'Ufficio III - Servizi Informatici Elettorali